

Les cahiers transfrontaliers d'EURES

Luxembourg n° 3/2004

édito /

La Grande Région est l'espace transfrontalier qui connaît les mouvements transfrontaliers de travailleurs les plus importants de l'Union Européenne.

Les données les plus récentes

Obtenir des statistiques harmonisées à une date déterminée est impossible. Le tableau des flux des frontaliers entrants présenté dans ce numéro est la synthèse des données disponibles au 30 juin 2003, à l'exception des données de l'INAMI (Belgique), qui datent du 30 juin 2002.



Le projecteur sur la Wallonie et la Sarre / Rhénanie - Palatinat

Le n°1 des cahiers transfrontaliers d'EURES (mars/avril 2004) était consacré au Grand-Duché de Luxembourg. Nous aborderons cette fois les flux vers la Wallonie et les Länder de Sarre et Rhénanie-Palatinat, entités qui enregistrent les flux «entrants» les plus importants après le Luxembourg.

La présente étude entre dans le champ d'intérêt d'EURES et de l'Observatoire Interrégional de l'Emploi.

Arthur TIBESAR & Frédéric CHOMARD

155 000 frontaliers entrants dans la Grande Région

Ils sont plus de 155 000 à quitter leur pays de résidence pour aller travailler dans une des entités de la Grande Région :

- ± 101 000 allant de France au Luxembourg, en Sarre/Rhénanie-Palatinat et en Wallonie
- ± 30 000 allant de Belgique au Luxembourg, en Sarre/Rhénanie-Palatinat et en Lorraine
- ± 23 000 allant d'Allemagne au Luxembourg, en Lorraine et en Wallonie et ...
- ... une bonne centaine de Hollandais allant travailler en Wallonie et quelques dizaines en Sarre et Rhénanie-Palatinat.

Et ils sont chaque jour plus nombreux : + 25 000 en trois ans.

Il s'agit bien de frontaliers entrants dans la Grande Région, en provenance, pour chaque entité, d'un pays frontalier de cette entité (exemple : les Hollandais travaillant en Wallonie).

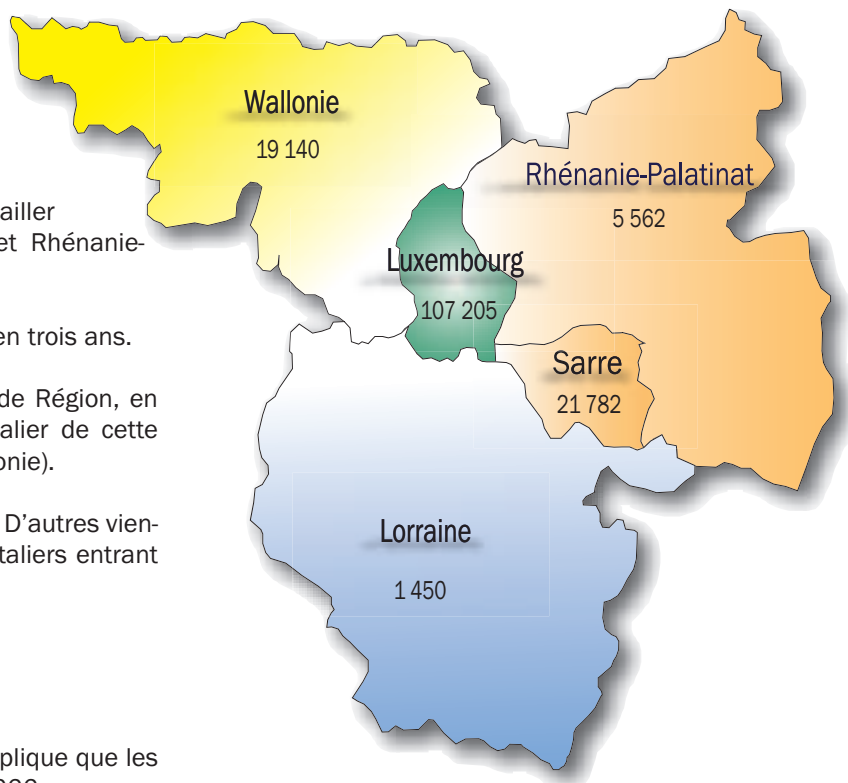
La plupart viennent de cette même Grande Région. D'autres viennent de l'extérieur de celle-ci : ainsi, 6 % des frontaliers entrant au Luxembourg viennent de plus loin que

- la Wallonie en Belgique
- la Lorraine en France
- la Sarre et la Rhénanie-Palatinat.

Le même phénomène se produit ailleurs, ce qui explique que les frontaliers sortants sont moins nombreux : ± 140 000.

A l'exception de la Lorraine, les données disponibles sont récentes : juin 2003 pour les données luxembourgeoises et allemandes, juin 2002 pour les données belges.

Situation 2002 - 2003 Données disponibles en mai 2004



Sources : IGSS - INAMI - INSEE - LAA - OSGR
Carte : A. Tibesar - F. Jacquet (Cellule EURES de l'ADEM)
& F. Chomard (Info-Institut Saarbrücken)

Grande Région : frontaliers entrants et sortants

Grande Région : frontaliers entrants								
Destination \ Origine	Allemagne	Belgique	France	Luxembourg	Pays-Bas	Total destination	Date	Sources
Luxembourg	21 766	29 173	56 266			107 205	30.06.03	IGSS
Wallonie	413		18 251	315	161	19 140	30.06.02	INAMI
Sarre		72	21 652	42	16	21 782	30.06.03	LAA
Rhénanie-Palatinat		161	5 218	126	57	5 562	30.06.03	LAA
Lorraine	1 120	130		200		1 450	2001	OSGR
Total origine	23 299	29 536	101 387	683	234	155 139		

Grande Région : frontaliers sortants								
Destination \ Origine	Allemagne	Belgique	France	Luxembourg	Pays-Bas	Total origine	Date	Sources
Luxembourg	163	366	200			729	2001 & 2002	OSGR & INAMI
Wallonie	4 690		4 230	25 777	713	35 410	30.06.02	INAMI
Sarre			1 000	3 384		4 384	2003 et 2002	IGSS & Divers
Rhénanie-Palatinat			120	15 652		15 772	2003 et 2002	IGSS & Divers
Lorraine	26 755	3 196		53 540		83 491	2001 & 2003	INSEE & Divers
Total destination	31 608	3 562	5 550	98 353	713	139 786		

Document : Cellule EURES de l'ADEM (Fabienne Jacquet - Arthur Tibesar) & Info-Institut (Frédéric Chomard).

Chiffres en italiques : estimations diverses

OSGR : Offices Statistiques de la Grande Région

INAMI : Institut national d'Assurance Maladie-Invalidité - Belgique

IGSS : Inspection Générale de la Sécurité Sociale - Luxembourg

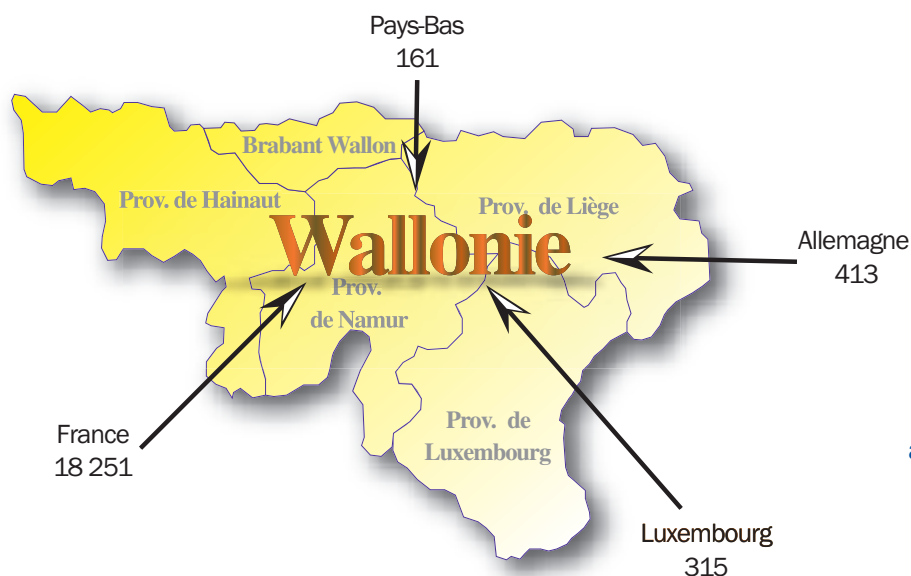
INSEE : Institut National de la Statistique et des Etudes Economiques

LAA : Landerarbeitsamt

Frontaliers entrants dans la Grande Région : en provenance d'un pays ayant une frontière avec la Grande Région.

Frontaliers sortants de la Grande Région : habitants de la GR travaillant dans un pays autre que le leur, ayant une frontière avec la Grande Région. Certains flux sortants d'un pays vers une entité de la Grande Région sont moins bien connus : les informations ne sont pas toujours disponibles, ni dans le pays d'origine, ni dans l'entité d'accueil.

Wallonie : frontaliers entrants au 30 juin 2002



La majeure partie des frontaliers français, allemands et luxembourgeois se dirigent vers la Wallonie.

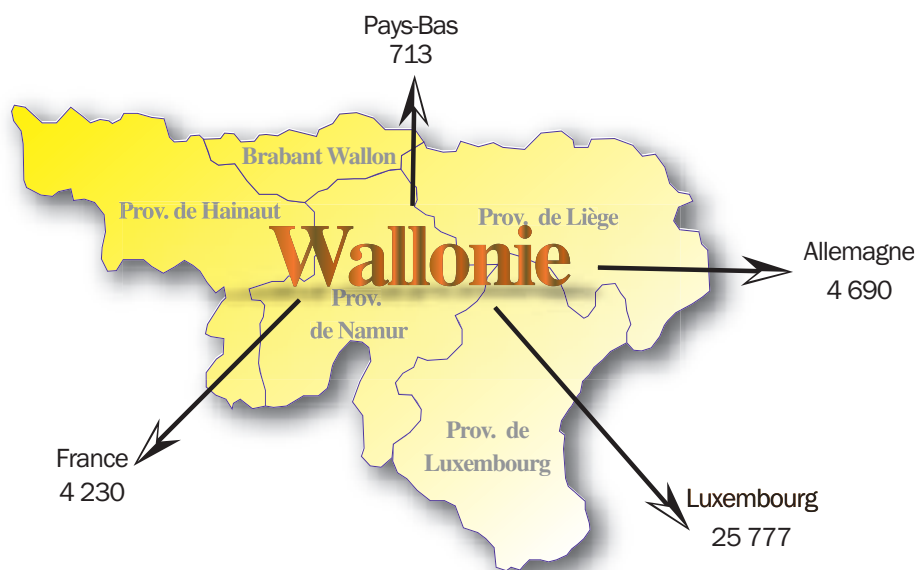
Belgique/Wallonie : frontaliers entrants					
Origine / Destination	Luxembourg	France	Allemagne	Pays-Bas	Total
Belgique	366	22 860	703	6 580	30 509
Wallonie	315	18 251	413	161	19 140
Brabant wallon	3	40	4	2	49
Hainaut	14	12 827	21	20	12 882
Liège	81	225	369	129	804
Luxembourg	208	4 467	9	6	4 690
Namur	9	692	10	4	715

Belgique/Wallonie : frontaliers entrants de FRANCE					
Destination	1990	1995	2000	2001	2002
Belgique	6 348	11 009	18 242	21 226	22 860
Flandre et Bruxelles	1 187	1 910	3 493	4 280	4 609
Wallonie	5 161	9 099	14 749	16 946	18 251
Brabant wallon	10	30	38	40	40
Hainaut	3 602	6 027	9 960	11 731	12 827
Liège	36	67	264	287	225
Luxembourg	1 195	2 509	3 937	4 250	4 467
Namur	318	466	550	638	692

Source : INAMI - Cellule communication - Section effectifs, études économiques et statistiques
Document : Cellule EURES de l'ADEM (Fabienne Jacquet - Arthur Tibesar) & Info-Institut (Frédéric Chomard).

On notera la croissance régulière du nombre de frontaliers français, avec plus de la moitié d'entre eux vers la province de Hainaut, qui connaît pourtant le taux de chômage le plus élevé de Belgique (20,1% au 31/12/2003).

Wallonie : frontaliers sortants au 30 juin 2002



**C'est bien connu :
c'est le Luxembourg qui attire
les Belges**

(voir Les cahiers transfrontaliers
d'EURES – n°1/2004).

Les flux vers l'Allemagne augmentent : 3 322 en 1990, 5 183 en 2002 (Wallonie : 2 913 – 4 690). En revanche, ils diminuent vers la France : 7 229 en 1990, 5 344 en 2002 (Wallonie : 5 635 – 4 230).

Il y a une légère augmentation des flux vers les Pays-Bas durant la période 1990-2002 (16 809 – 18 160). En valeur absolue, la Wallonie n'est que marginalement concernée par ces derniers (247 – 713).

Pour le Luxembourg, nous renvoyons aux données de l'IGSS, qui sont plus récentes (voir Les cahiers transfrontaliers d'EURES – n°1/2004).

Belgique/Wallonie : frontaliers sortants					
Destination \ Origine	Luxembourg	France	Allemagne	Pays-Bas	Total
Belgique	26 590	5 344	5 183	18 160	55 277
Wallonie	25 777	4 230	4 690	713	35 410
Brabant wallon	253	57	9	5	324
Hainaut	294	3 794	25	20	4 133
Liège	3 591	34	4 651	658	8 934
Luxembourg	21 044	155	2	17	21 218
Namur	595	190	3	13	801

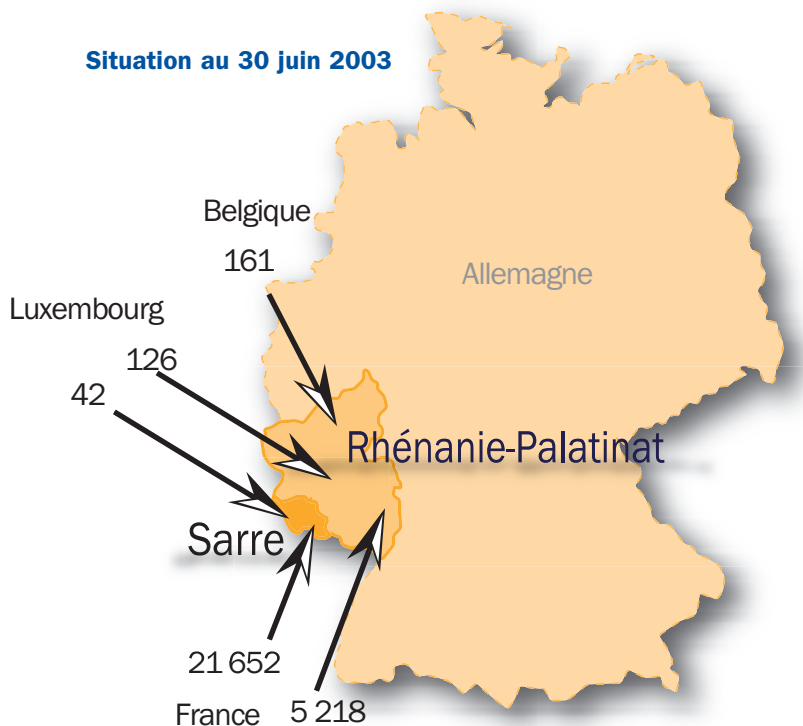
Source : INAMI - Cellule communication - Section effectifs, études économiques et statistiques
Document : Cellule EURES de l'ADEM (Fabienne Jacquet - Arthur Tibesar) & Info-Institut (Frédéric Chomard)

Sarre et Rhénanie-Palatinat : frontaliers entrants

Après le Luxembourg, ce sont les Länder de Sarre et Rhénanie-Palatinat qui enregistrent le plus grand nombre de frontaliers entrants (21 766 + 5 505 au 30/06/2003).

Ils viennent pour la plupart de France; les flux de Belgique et du Luxembourg sont marginaux.

Les Belges, de la province de Liège principalement, se dirigent davantage, en effet, vers le Land voisin de Rhénanie du Nord – Westphalie.

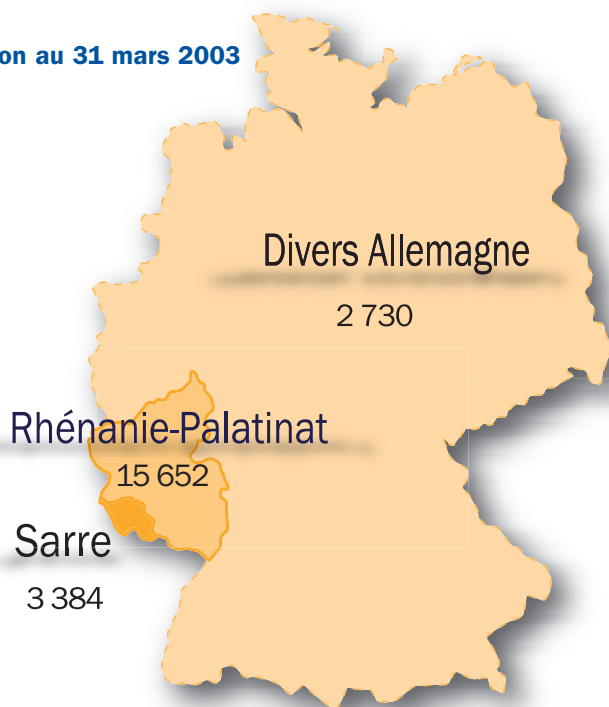


Source : LAA

Document : Cellule EURES de l'ADEM (Fabienne Jacquet - Arthur Tibesar) & Info-Institut (Frédéric Chomard).

Frontaliers sortants vers le Luxembourg

Situation au 31 mars 2003



Une majorité de frontaliers allemands au Luxembourg vient de Rhénanie-Palatinat (région de Trèves principalement).

On remarquera cependant qu'au moment de la « photographie » du fichier, 12.5 % ne résident ni en Sarre, ni en Rhénanie-Palatinat.

Source : IGSS

Document : Cellule EURES de l'ADEM (Fabienne Jacquet - Arthur Tibesar) & Info-Institut (Frédéric Chomard).

Les flux France-Allemagne

Le LAA (Landesarbeitsamt) enregistre les flux en provenance de France

Les flux vers la Sarre sont une réalité historique. De 9 578 en 1975, ils passent à 10 544 en 1990, après une période de régression durant les pires moments du déclin sidérurgique.

La progression s'accélère ensuite :

17 898 en 1995 pour culminer en 2001 à 25 847.

Les flux vers la Rhénanie-Palatinat sont moins importants et plus stables :

de 5 395 en 1995 à 5 218 en 2003, avec un pic de 5 614 en 2001.

Sarre	
2001	25 847
2002	22 122
2003	21 652

Attention ! Rupture de série.

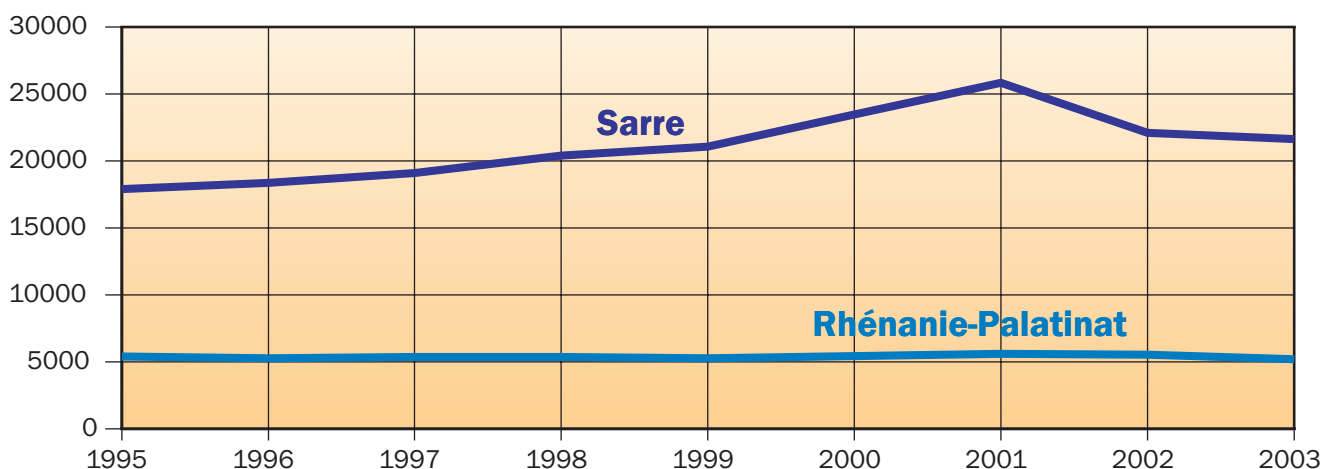
Entre 2001 et 2002 se produit une rupture de série.

Jusqu'en 2001, les travailleurs intérimaires français occupés en Allemagne étaient tous localisés «administrativement» en Sarre. Ils étaient environ 3 000 en 2001.

A partir de 2002, ils sont enregistrés au lieu d'établissement de l'entreprise. Il y a donc une fausse diminution entre 2001 et 2002.

Entre 2002 et 2003, la baisse est cette fois bien réelle.

Flux frontalier France/Sarre et Rhénanie-Palatinat



Source : LAA - Document : Cellule EURES de l'ADEM (Fabienne Jacquet - Arthur Tibesar) & Info-Institut (Frédéric Chomard).

Travailleurs frontaliers lorrains vers l'Allemagne, la Belgique et le Luxembourg

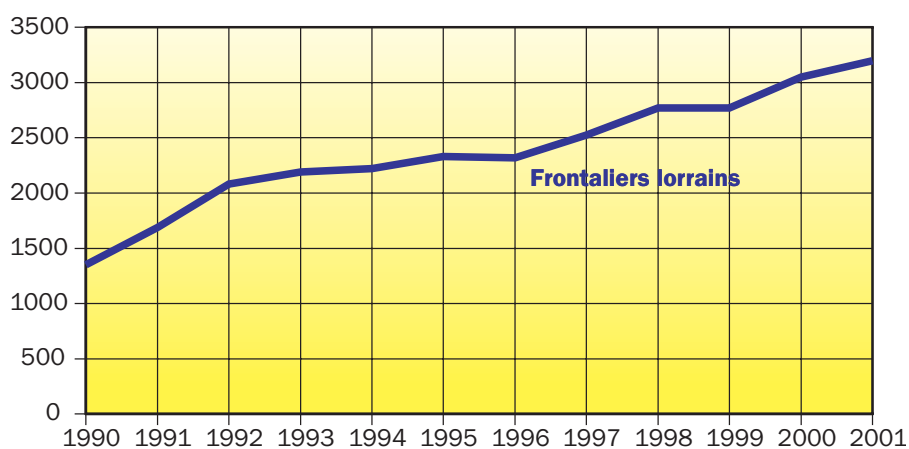
Vers l'Allemagne

Il faut se tourner vers l'INSEE pour connaître le nombre de lorrains qui se rendent en Allemagne (mais pas nécessairement en Sarre ou en Rhénanie-Palatinat). Selon les esti-

mations de l'INSEE, ils sont 15 300 en 1990, 19 900 en 1995 et 26 755 en 2001.

Vers la Belgique

Travailleurs frontaliers lorrains selon l'INSEE



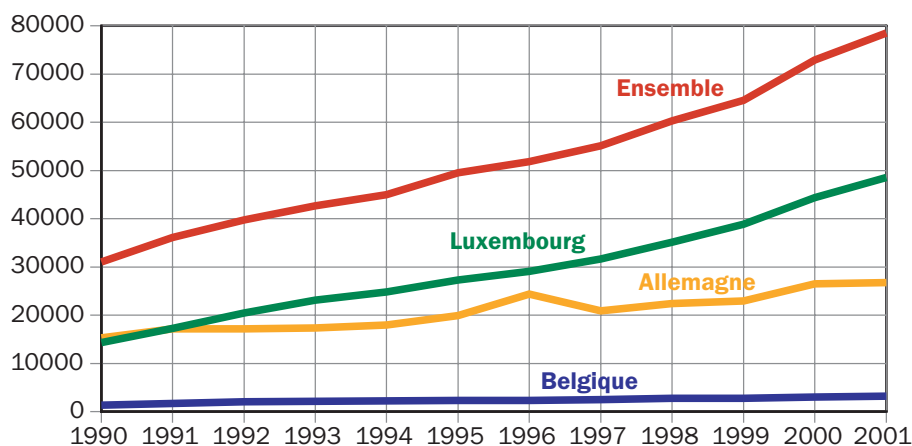
Source : INSEE -
Document : Cellule EURES de l'ADEM (Fabienne Jacquet - Arthur Tibesar)
& Info-Institut (Frédéric Chomard).

Les flux France-Belgique et Belgique-France sont connus grâce aux statistiques belges de l'INAMI présentées ci-dessus. Pour Lorraine, c'est aux statistiques de l'INSEE, généralement moins précises et moins à jour, qu'il faut faire appel.

Petit rappel historique : en 1960, au temps de l'âge d'or de la sidérurgie, les travailleurs «agriculteurs» belges étaient plus de trois mille à travailler en Lorraine ; depuis lors, le mouvement s'est inversé. Il s'amplifie même fortement ces dernières années.

Ensemble des flux lorrains

Travailleurs frontaliers lorrains selon l'INSEE



Source : Estimations d'emploi frontalier - INSE Lorraine
Document : Cellule EURES de l'ADEM (Fabienne Jacquet - Arthur Tibesar)
& Info-Institut (Frédéric Chomard).

Les flux vers le Luxembourg sont mieux connus grâce aux statistiques luxembourgeoises de l'IGSS (voir Les cahiers transfrontaliers d'EURES - n° 1/2004).

Conclusion : à suivre...

Les données présentées ici ne sont que «le sommet» de l'iceberg constitué par les travaux d'EURES et de l'Observatoire Interrégional de l'Emploi (OIE).

Beaucoup d'aspects sont en cours d'approfondissement (origine des frontaliers français en Belgique et en

Allemagne, profils, etc.) et seront présentés dans les prochains numéros des cahiers transfrontaliers d'EURES Luxembourg.

Pour les informations de dernière minute, consultez notre site www.eureslux.org.

Nos dernières publications


Le travail intérimaire au Luxembourg 1999 - 2003

La législation et une analyse statistique du travail intérimaire portant sur la période 1999 à 2003.



Etudier dans la Grande Région et en Europe

Cette brochure purement informative peut offrir une aide précieuse à tous les étudiants qui, en cette fin d'année scolaire, souhaitent s'orienter pour les mois à venir dans des études et des spécialisations à l'étranger.



Frontalier vers le Luxembourg ? Les chiffres les plus récents

Emploi et travail frontalier au Luxembourg : les données de 2003, ainsi qu'une analyse de l'évolution sur cinq ans.



Le travail intérimaire au Luxembourg aspects transfrontaliers

Evolution quantitative, nationalité et pays de résidence des intérimaires, entreprises utilisatrices sont les principaux sujets abordés.



Les brochures sont disponibles gratuitement sur simple demande à EURES Luxembourg

par téléphone : 00 352 478 54 78 ou 00 352 58 58 55 531

par mail : fabienne.jacquet@adem.etat.lu
franz.clement@ceps.lu

sur le site : www.eureslux.org
en format pdf
(rubrique brochures)

Ont collaboré à ce numéro :

Fabienne Jacquet et Arthur Tibesar
(Cellule EURES de l'ADEM),

Frédéric Chomard (INFO-Institut)

Avec le soutien financier du programme EURES de l'Union Européenne
europa.eu.int/eures

EURES Luxembourg
Une collaboration ADEM - CEPS/INSTEAD
Rue Bender, 1 • L-1229 Luxembourg
Tél : 00 352 478 53 89 - 54 78 - 53 13
FAX : 00 352 26 19 08 21
jean.hoffmann@adem.etat.lu
arthur.tibesar@adem.etat.lu
fabienne.jacquet@adem.etat.lu



CRD EURES Luxembourg
BP 48 • L-4501 Differdange
Tél : 00 352 58 58 55 531 - 549
FAX : 00 352 58 55 53
franz.clement@ceps.lu
joel.demarneffe@ceps.lu